Febrero, 2024

DATOS AUTOEXCLUSIÓN

SCJ | SUPERINTENDENCIA DE CASINOS DE JUEGO

AUTOEXCLUSIÓN

Región	Autoexcluidos	%	Mujeres	Hombres
Arica y Parinacota	48	1,8%	22	26
Tarapacá	80	3,0%	31	49
Antofagasta	170	6,5%	53	117
Atacama	84	3,2%	34	50
Coquimbo	133	5,1%	54	79
Valparaíso	232	8,8%	103	129
Metropolitana de Santiago	374	14,2%	94	280
Libertador General Bernardo O'Higgins	87	3,3%	20	67
Maule	110	4,2%	36	74
Biobío	382	14,5%	123	259
Ñuble	40	1,5%	10	30
La Araucanía	355	13,5%	151	204
Los Lagos	214	8,1%	70	144
Los Ríos	154	5,9%	60	94
Aysén del General Carlos Ibáñez del Campo	50	1,9%	21	29
Magallanes y de la Antártica Chilena	116	4,4%	58	58
Total	**2629**	**100%**	**940**	**1689**

2.629
AUTOEXCLUIDAS/OS
A FEBRERO DE 2024

MUJERES:
940 – 35,8%

HOMBRES
1.689 – 64,2%

SCJ | SUPERINTENDENCIA DE CASINOS DE JUEGO

AUTOEXCLUSIÓN

Canal de atención Autoexclusión	N°	%
Presencial	2301	50%
ClaveÚnica	2239	49%
Sitio web	57	1%
Correo	12	0%
	4609	

Autoexcluidos que suscribieron antes de la entrada en vigencia de la circular	976
Autoexcluidos que suscribieron con posterioridad a la entrada en vigencia de la circular	3630
Revocaciones tramitadas desde la entrada en vigencia de la circular	1977
Total Solicitudes tramitadas	6583

1.984

Personas con autoexclusión vigente suscrita posteriormente a la entrada en vigencia de la Normativa de Autoexclusión.

AUTOEXCLUSIÓN

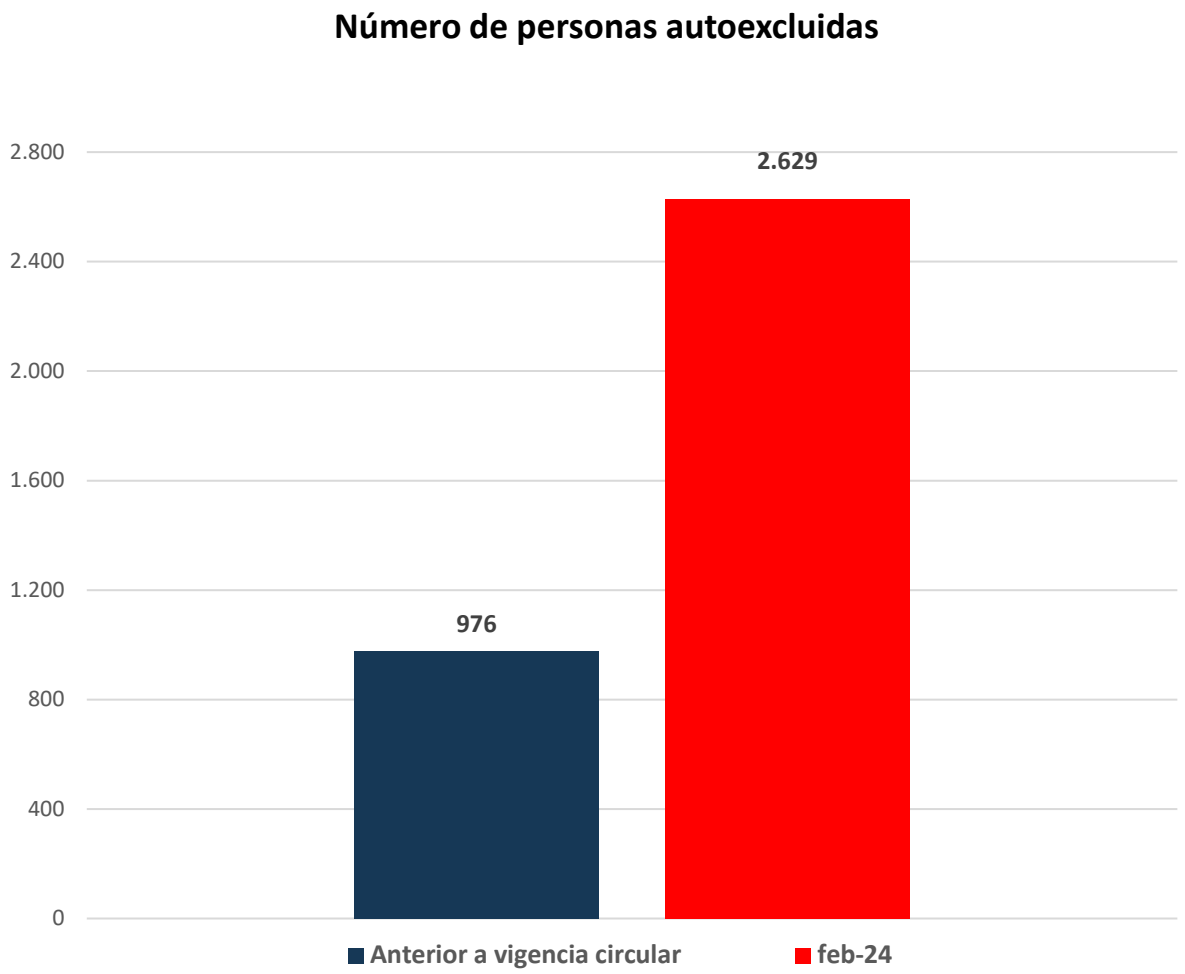

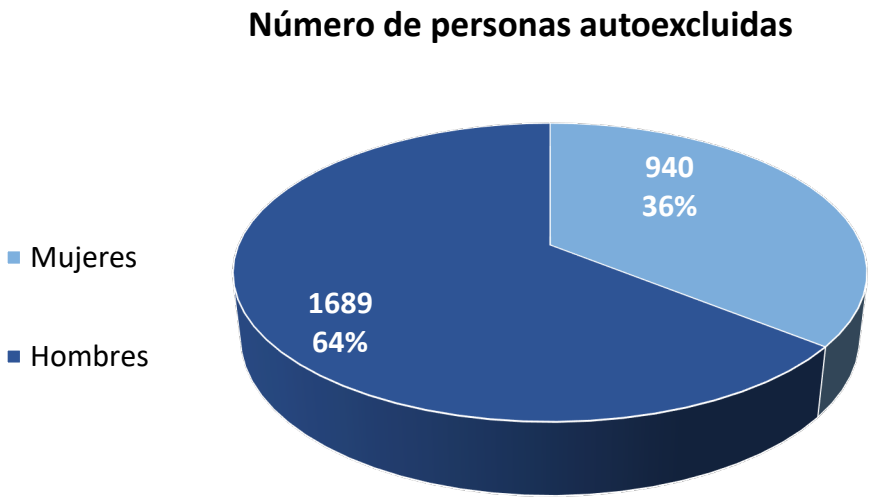

Datos al 29/02/2024
Fuente: Sistema de Autoexclusión SCJ

SCJ SUPERINTENDENCIA DE CASINOS DE JUEGO

AUTOEXCLUSIÓN

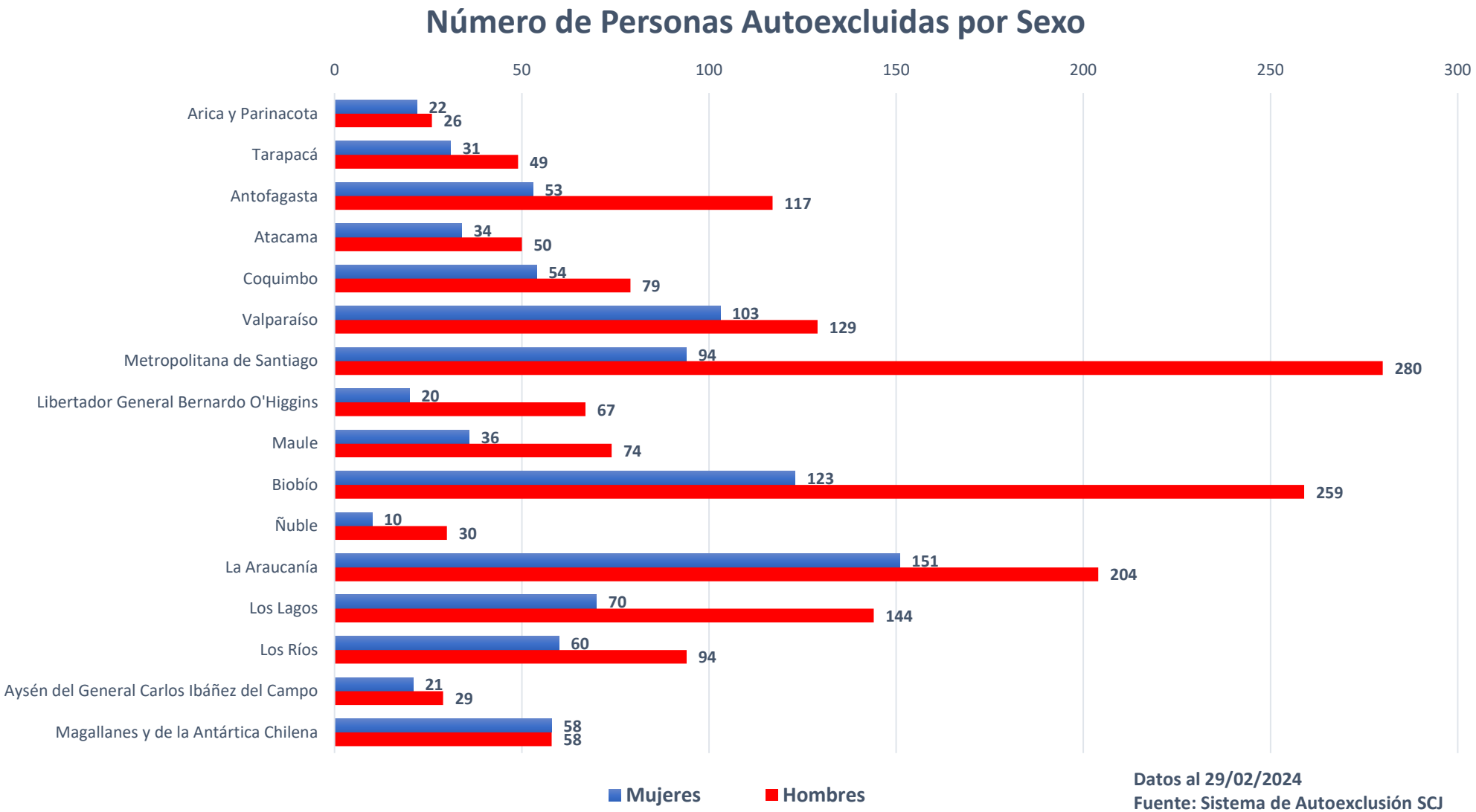

Datos al 29/02/2024
Fuente: Sistema de Autoexclusión SCJ

AUTOEXCLUSIÓN

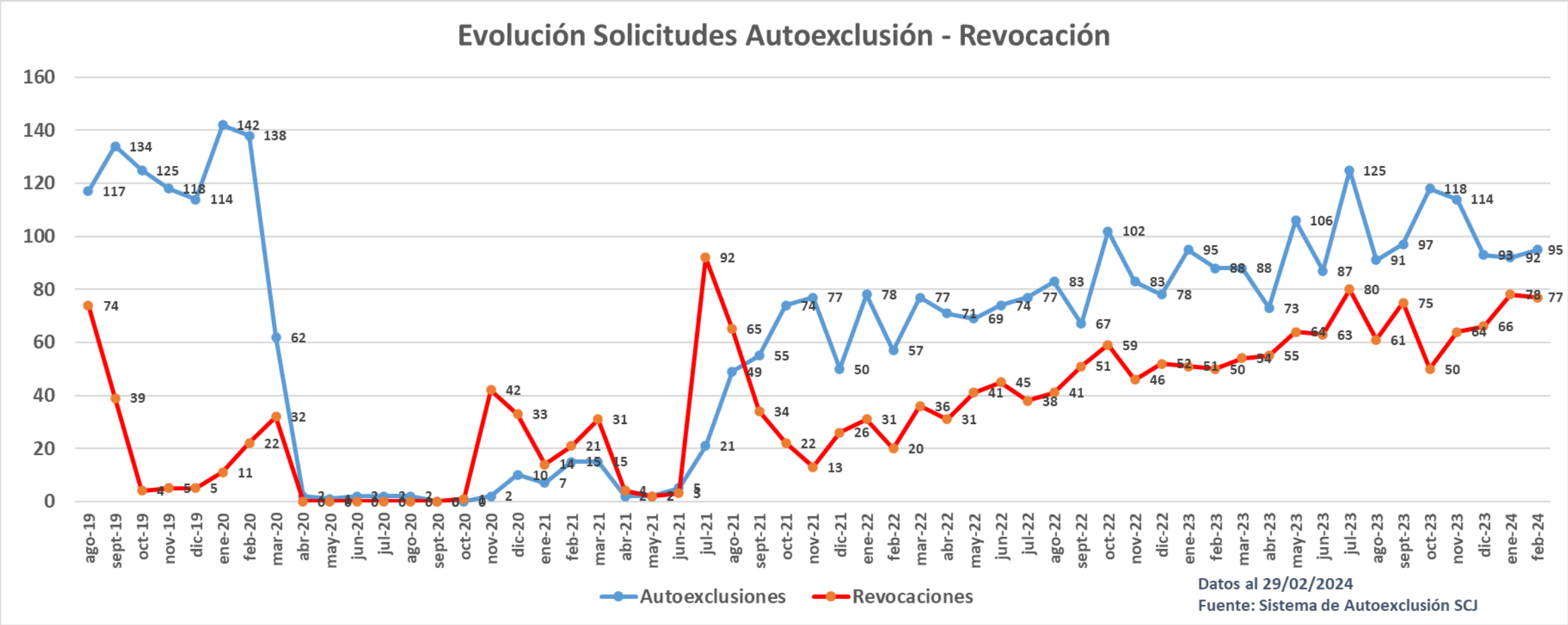

SCJ SUPERINTENDENCIA DE CASINOS DE JUEGO

AUTOEXCLUSIÓN

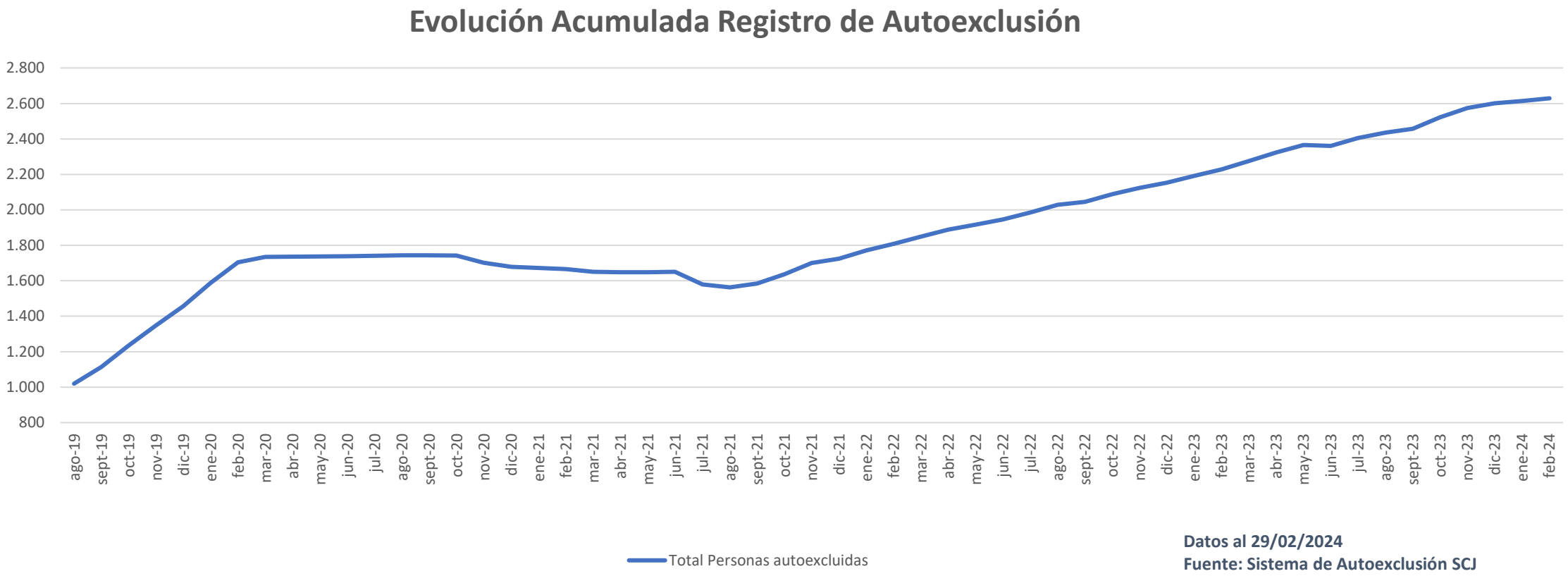

Datos al 29/02/2024
Fuente: Sistema de Autoexclusión SCJ

SCJ | SUPERINTENDENCIA DE CASINOS DE JUEGO

Febrero, 2024

DATOS AUTOEXCLUSIÓN

SCJ | SUPERINTENDENCIA DE CASINOS DE JUEGO