
DATOS AUTOEXCLUSIÓN

octubre, 2021

AUTOEXCLUSIÓN

Región	Autoexcluidos	%	Mujeres	Hombres
Arica y Parinacota	21	1,3%	12	9
Tarapacá	52	3,2%	20	32
Antofagasta	122	7,5%	41	81
Atacama	58	3,5%	27	31
Coquimbo	77	4,7%	34	43
Valparaíso	137	8,4%	53	84
Metropolitana de Santiago	194	11,9%	46	148
Libertador General Bernardo O'Higgins	44	2,7%	12	32
Maule	82	5,0%	33	49
Biobío	256	15,6%	90	166
Ñuble	14	0,9%	2	12
La Araucanía	230	14,1%	95	135
Los Lagos	148	9,0%	47	101
Los Ríos	94	5,7%	40	54
Aysén del General Carlos Ibáñez del Campo	32	2,0%	9	23
Magallanes y de la Antártica Chilena	76	4,6%	39	37
Total	1637	100%	600	1037



1.637
AUTOEXCLUIDOS/AS
VIGENTES A NIVEL NACIONAL



MUJERES:
600 – 37%

HOMBRES
1.037 – 63%

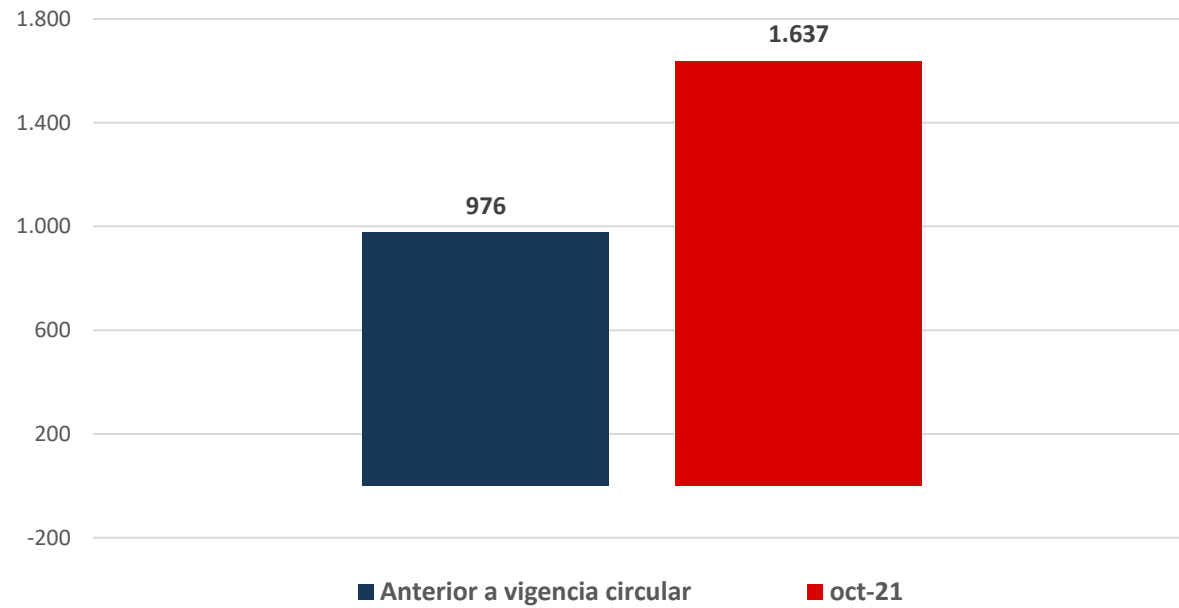
Canal de atención Autoexclusión	N°	%
Presencial	1.547	70,6%
Clave única	623	28,4%
Sitio web	20	0,9%
Correo	2	0,1%
Total	2.192	

1.087

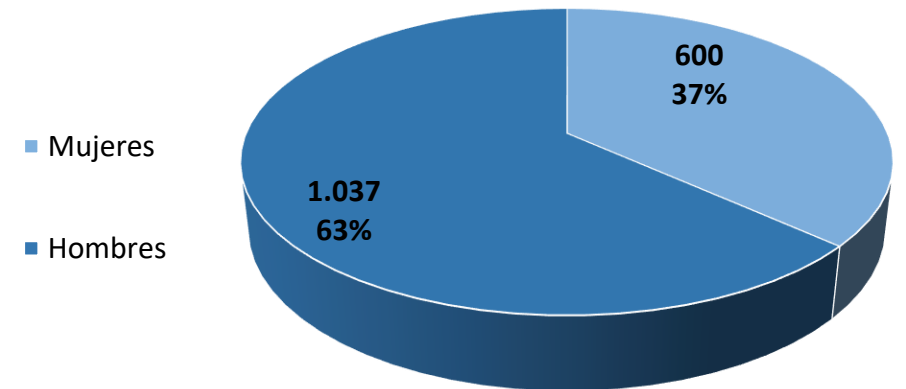
Personas que se autoexcluyeron con posterioridad a la entrada en vigencia de la Circular N° 102.

Autoexcluidos que suscribieron antes de la entrada en vigencia de la circular	976
Autoexcluidos que suscribieron con posterioridad a la entrada en vigencia de la circular	1.087
Revocaciones tramitadas desde la entrada en vigencia de la circular	500
Total Solicitudes tramitadas	2.563

Número de personas autoexcluidas



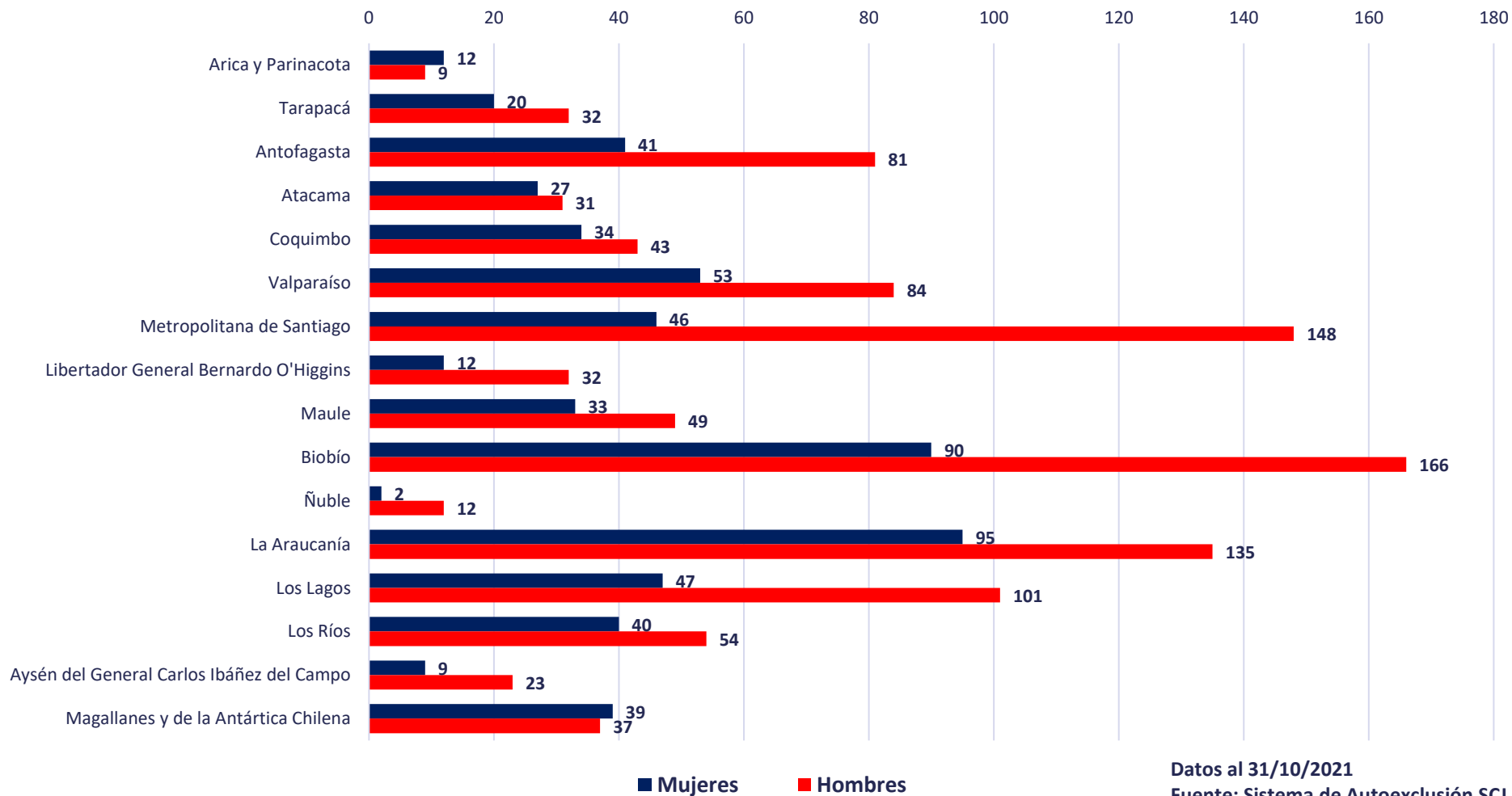
Número de personas autoexcluidas



Datos al 31/10/2021
Fuente: Sistema de Autoexclusión SCJ



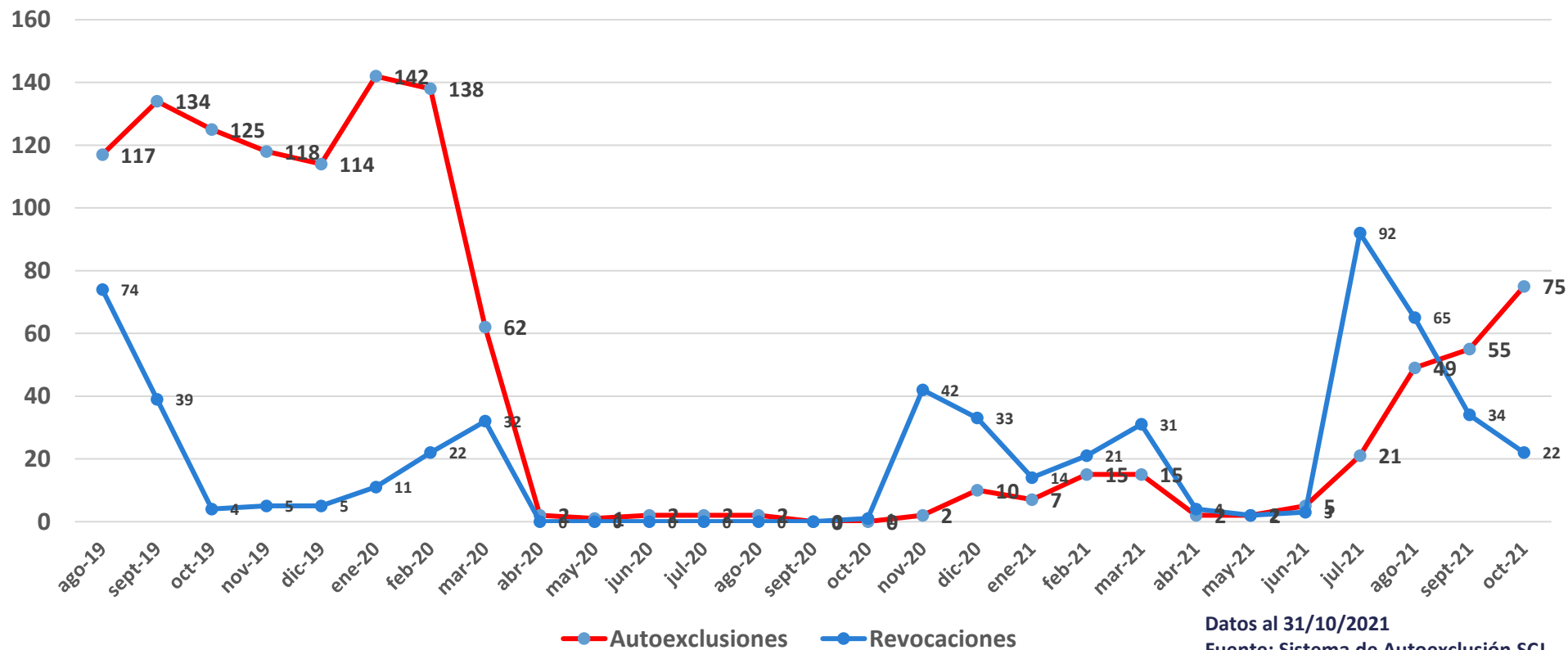
Número de Personas Autoexcluidas por Sexo



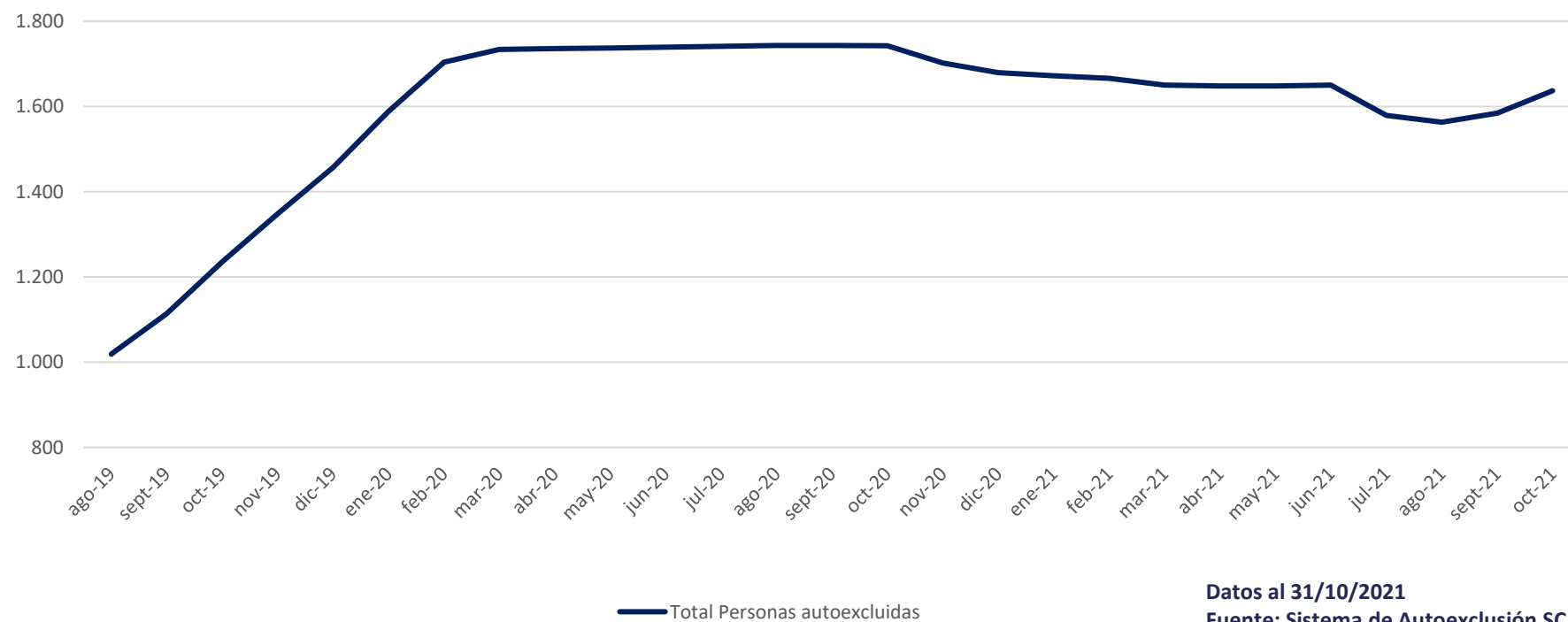
Datos al 31/10/2021

Fuente: Sistema de Autoexclusión SCJ

Evolución Solicitudes Autoexclusión - Revocación



Evolución Registro de Autoexclusión



Datos al 31/10/2021

Fuente: Sistema de Autoexclusión SCJ



